

Commission d'Attribution des places en crèches

Rapport année 2018

La commission d'attribution des places en crèches

La commission d'attribution des places en crèches est composée de représentants de la commune et du département (élue, responsables des services des crèches départementales et municipales, directrices des crèches ou adjointes) qui étudie de manière collégiale l'ensemble des demandes.

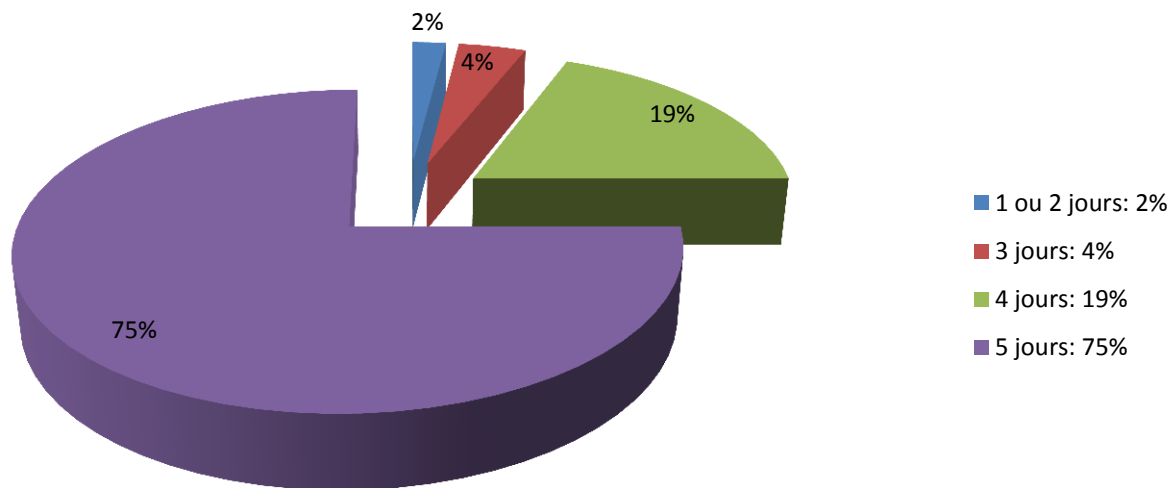
La commission se réunit au minimum deux fois par an, en fonction des places disponibles pour attribution au sein des crèches.

En 2018, la Commission s'est réunie à trois reprises:

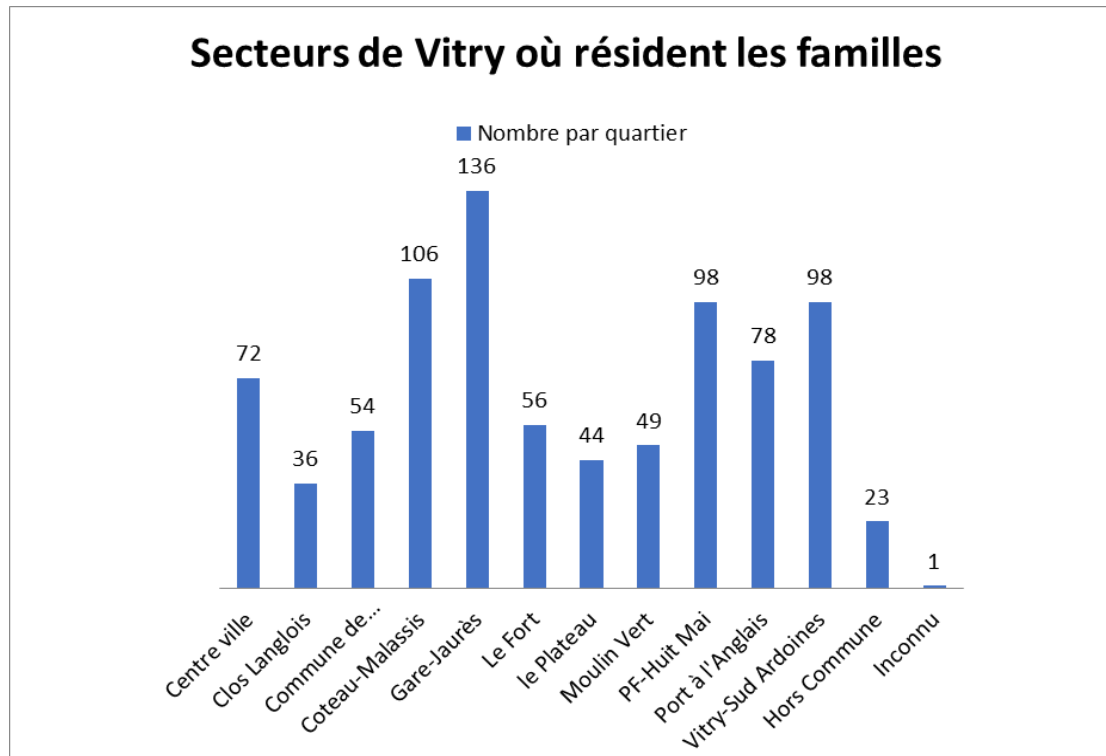
	Nombre de dossiers étudiés	Nombre de places à attribuer
Mars 2018	580	6
Mai 2018	1023	243
Septembre 2018	581	48

Analyse des demandes faites en 2018: les temps d'accueil demandés

Temps d'accueil hebdomadaire demandé

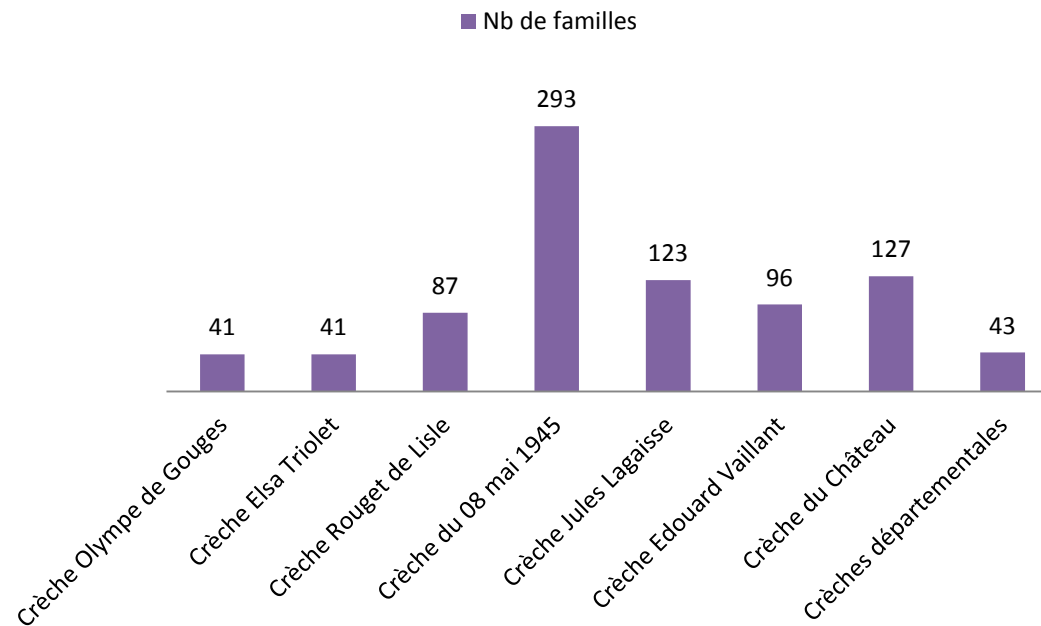


Analyse des demandes faites en 2018: les quartiers où résident les familles



Analyse des demandes faites en 2018: les crèches demandées en premier choix

Crèche demandée en choix 1

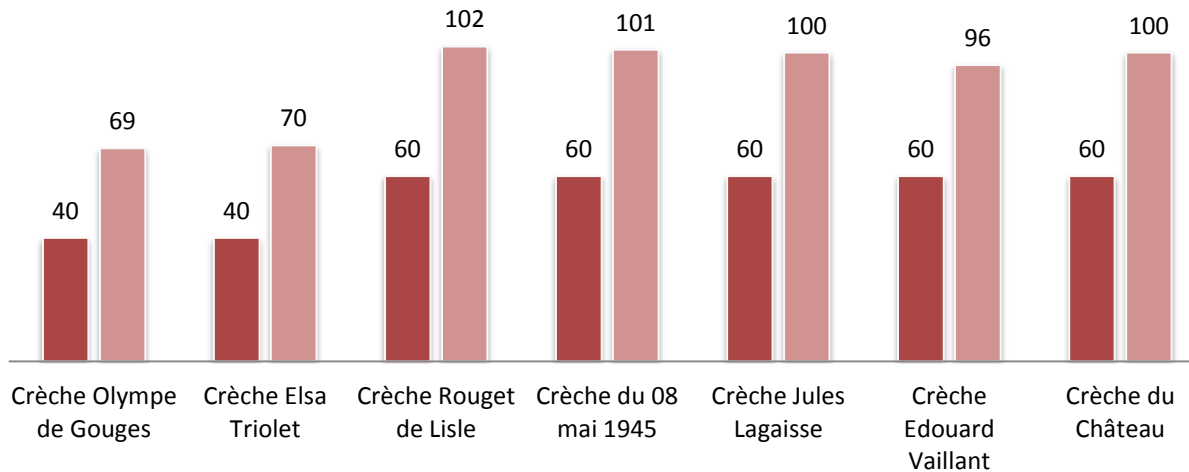


Les places en crèches municipales en 2018: le nombre d'enfants accueillis

7 crèches municipales, 380 places agréées
4 crèches départementales, 260 places agréées

Nombre enfants accueillis en crèches municipales

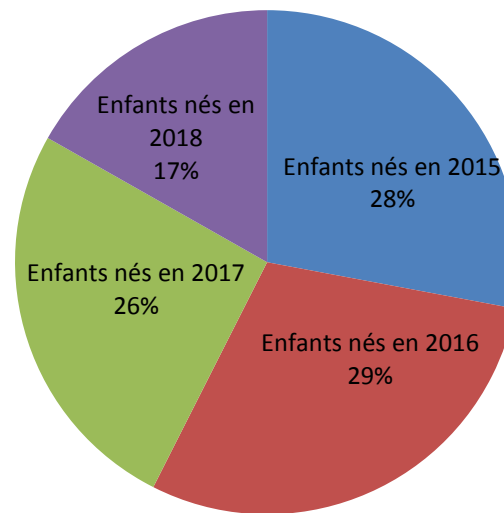
■ Nombre de places agréées ■ Nombre d'enfants accueillis



En 2018, 638 enfants ont été accueillis dans les 7 crèches municipales. Une place agréée est occupée en moyenne par 1,68 enfant. En effet, dès qu'un enfant quitte la crèche ou n'est pas présent 4 jours par semaine, les jours libérés sont proposés à une autre famille par la commission d'attribution.

L'âge des enfants présents dans les crèches municipales en 2018

Age des enfants accueillis



Les places proposées en 2018

297 places à attribuer en 2018:
191 en crèches municipales
106 en crèches départementales

63 refus des familles:
51 en crèches municipales
12 en crèches départementales

360 propositions de places faites aux familles:
242 en crèches municipales
118 en crèches départementales

Analyse des admissions en 2018: motifs de refus

242 propositions de places en crèches municipales

51 désistements

Motifs de refus des places :

24% des familles indiquent avoir un autre mode de garde

32% des familles ne donnent pas de réponse à la proposition

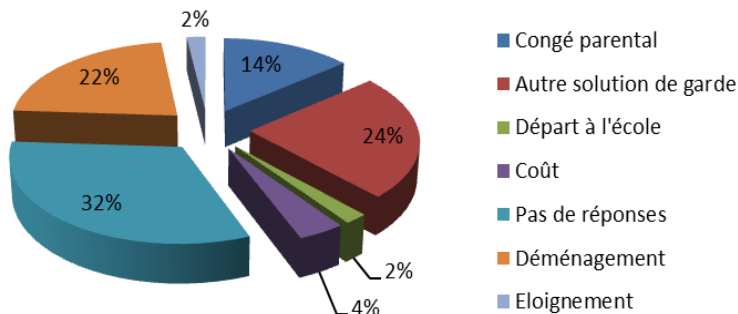
22% des familles ont eu un changement de leur lieu d'habitation

14% des familles ont fait le choix d'un congé parental

2% des familles évoquent l'entrée à l'école de leur enfant

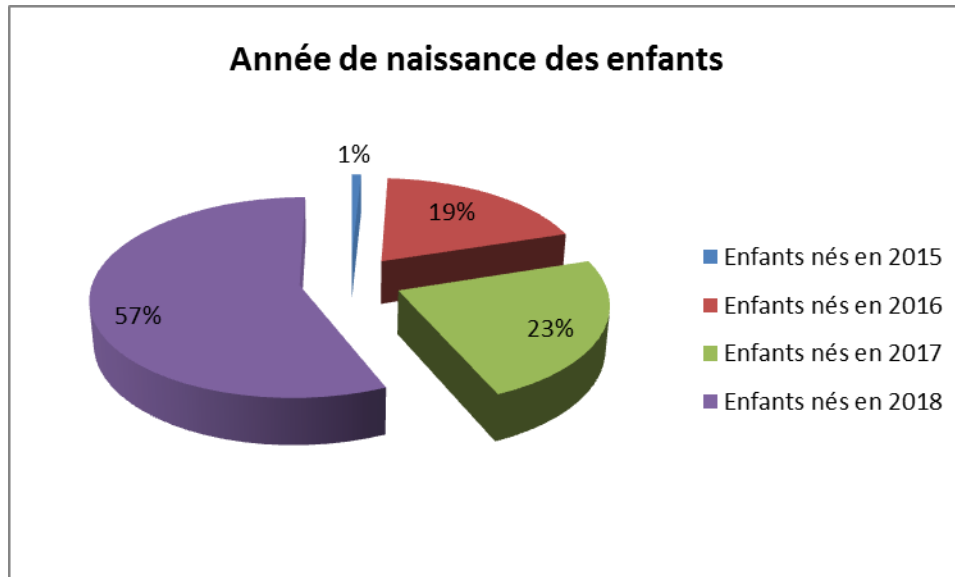
2% des familles trouvent la crèche proposée trop éloignée de leur domicile

4% des familles indiquent que le coût de l'accueil est trop élevé



191 enfants admis en crèches municipales en 2018

Analyse des admissions en 2018- L'âge des enfants



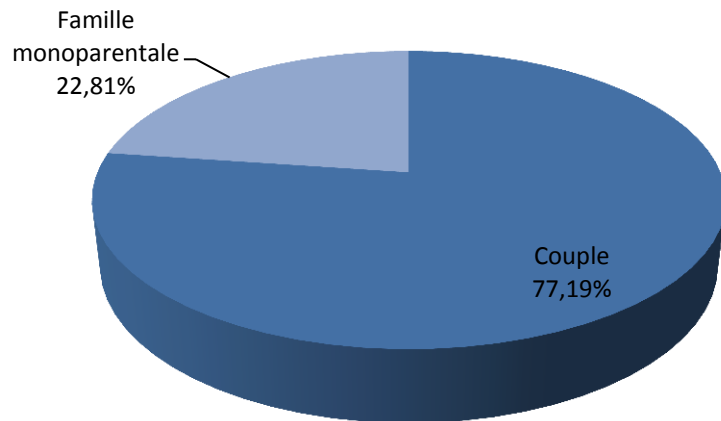
Les crèches sont organisées en 3 groupes d'âge: bébés (moins de 1 an), moyens (entre 1 et 2 ans) et grands (plus de 2 ans).

L'attribution des places est liée au nombre de places disponibles dans la section correspondant à l'âge de l'enfant. Lorsqu'en septembre les plus grands quittent la crèche pour aller en maternelle, ce sont des enfants du groupe des bébés qui sont admis en crèche et ont vocation à y rester jusqu'à leurs trois ans. Ainsi l'accueil d'un nouvel enfant dans les sections des moyens ou des grands ne peut intervenir qu'après le départ d'un enfant de l'une de ces sections.

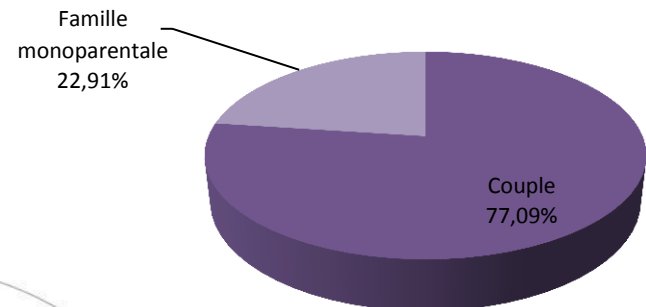
Chaque année, ce sont donc majoritairement des enfants de moins de 1 an à qui une place peut être attribuée.

Analyse des admissions en 2018- La typologie des familles- Situation familiale

Enfants admis en 2018- Typologie des familles

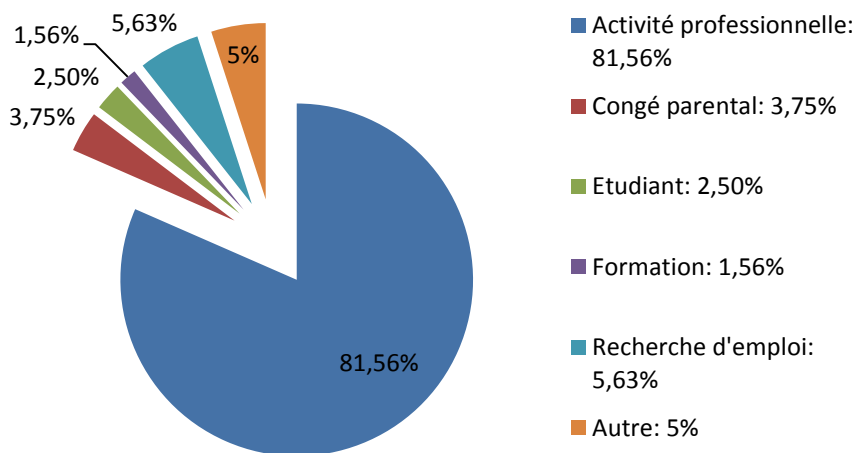


Nouvelles demandes 2018- Typologie des familles

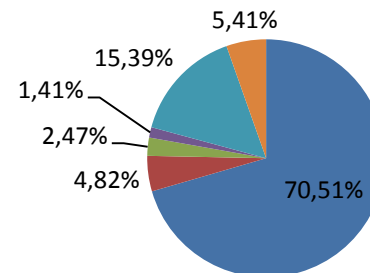
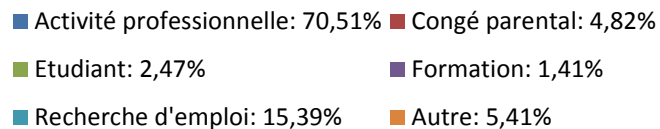


Analyse des admissions en 2018- La typologie des familles- La situation professionnelle

Enfants admis en crèche- Situation professionnelle

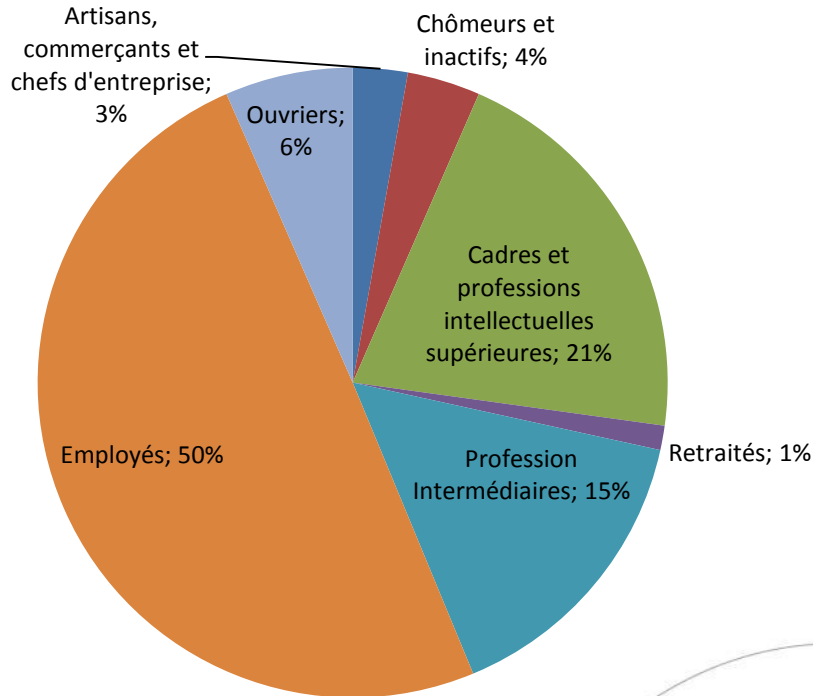


Nouvelles demandes 2018- Situation professionnelle des familles

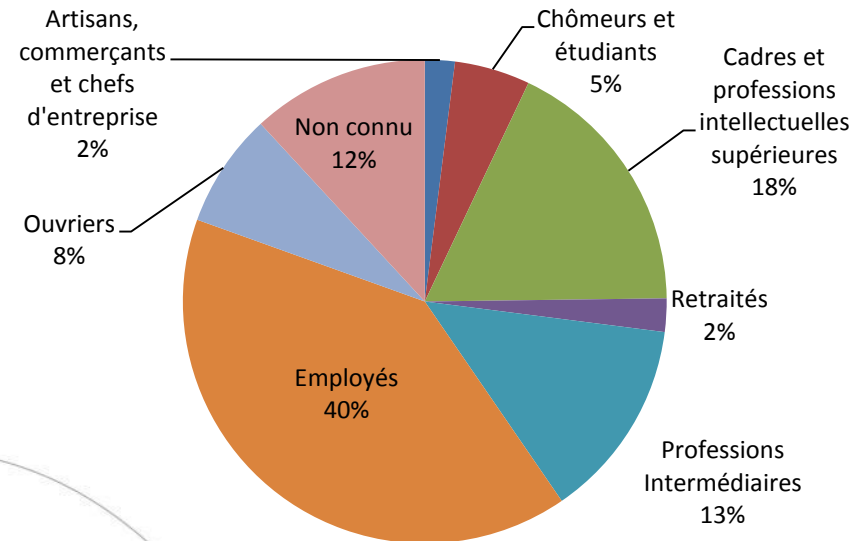


Analyse des admissions en 2018- La typologie des familles- La catégorie socio professionnelle (CSP)

CSP des représentants 1 des enfants admis

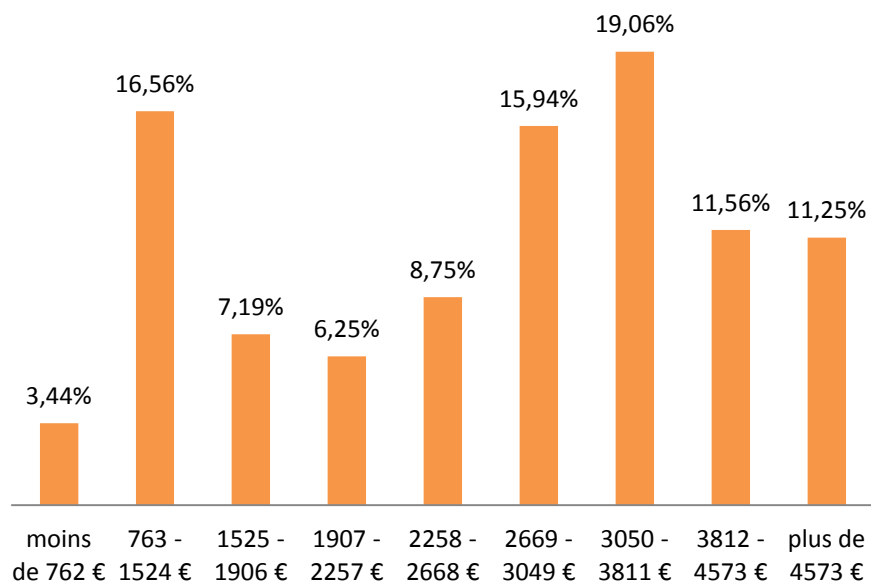


CSP des représentants 1 des nouvelles demandes



Analyse des admissions en 2018- La typologie des familles- Les ressources des familles

Revenus mensuels des familles ayant eu une place en crèche en 2018



Revenus mensuels des familles ayant fait leurs demandes en 2018

