

Commission d'Attribution des places en crèches

Rapport année 2019

La commission d'attribution des places en crèches

La commission d'attribution des places en crèches est composée de représentants de la commune et du département (élue, responsables des services des crèches départementales et municipales, directrices des crèches ou adjointes) qui étudie de manière collégiale l'ensemble des demandes.

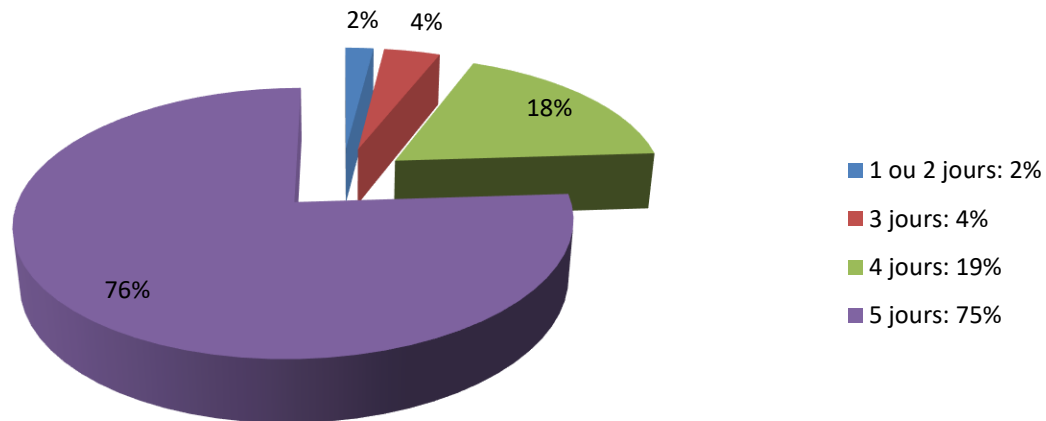
La commission se réunit au minimum deux fois par an, en fonction des places disponibles pour attribution au sein des crèches.

En 2019, la Commission s'est réunie à trois reprises:

	Nombre de dossiers étudiés	Nombre de places à attribuer
Mai 2019	921	259
Septembre 2018	548	71

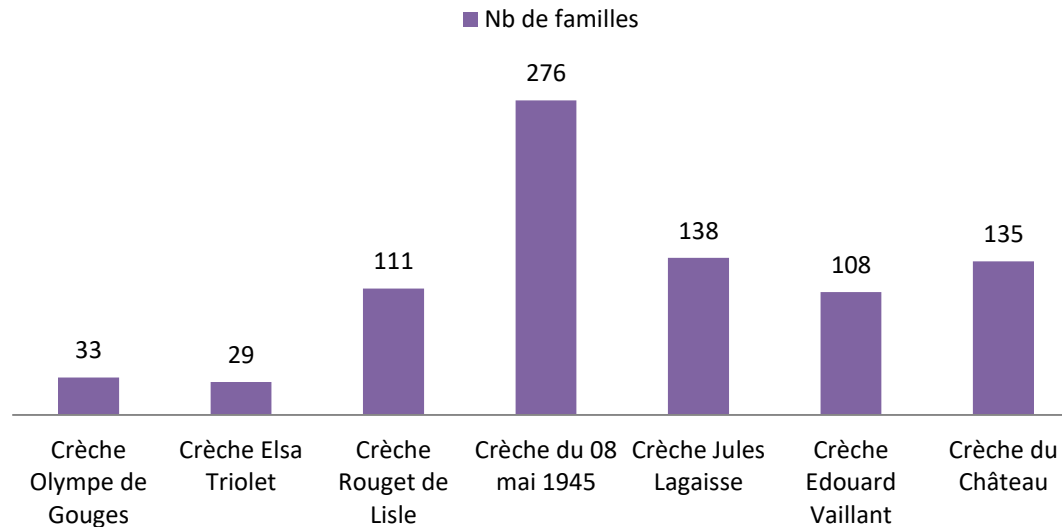
Analyse des demandes faites en 2019: les temps d'accueil demandés

Temps d'accueil hebdomadaire demandé



Analyse des demandes faites en 2019: les crèches demandées en premier choix

Crèche demandée en choix 1

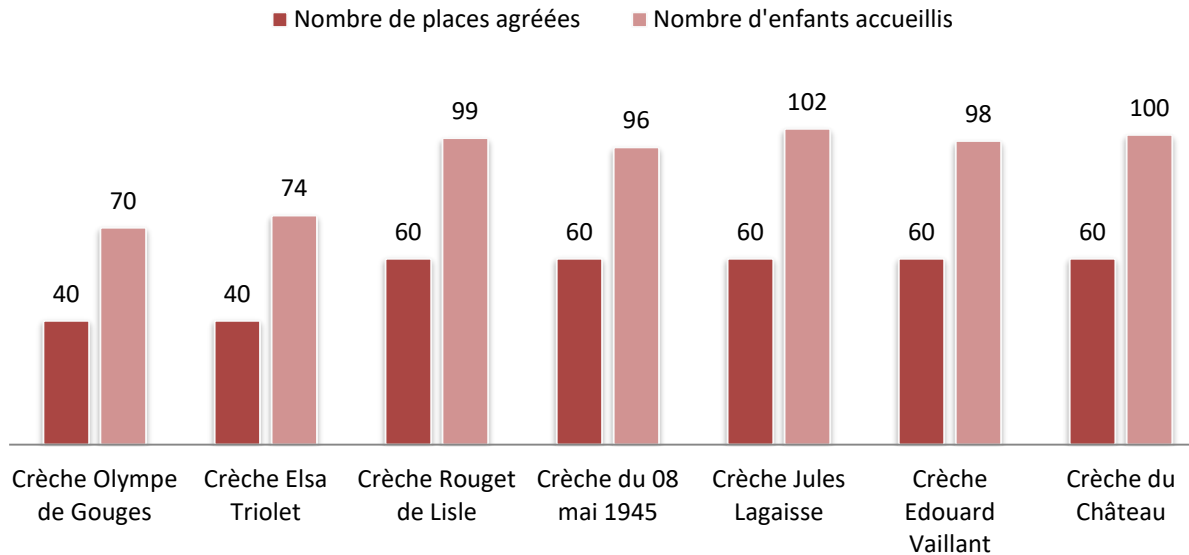


NB: La crèche du 08 mai est la 1^{ère} proposition du menu déroulant sur le portail d'inscription en crèche

Les places en crèches municipales en 2019: le nombre d'enfants accueillis

7 crèches municipales, 380 places agréées
4 crèches départementales, 260 places agréées

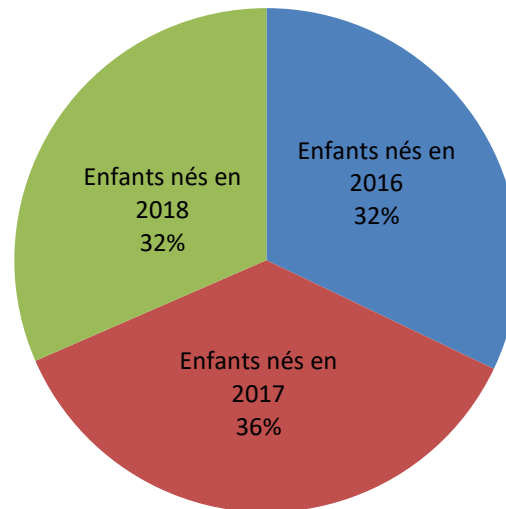
Nombre enfants accueillis en crèches municipales



En 2019, 639 enfants ont été accueillis dans les 7 crèches municipales. Une place agréée est occupée en moyenne par 1,68 enfant. En effet, dès qu'un enfant quitte la crèche ou n'est pas présent 4 jours par semaine, les jours libérés sont proposés à une autre famille par la commission d'attribution.

L'âge des enfants présents dans les crèches municipales en 2019

Age des enfants accueillis



Les places proposées en 2019

306 places à attribuer en 2019:
201 en crèches municipales
105 en crèches départementales

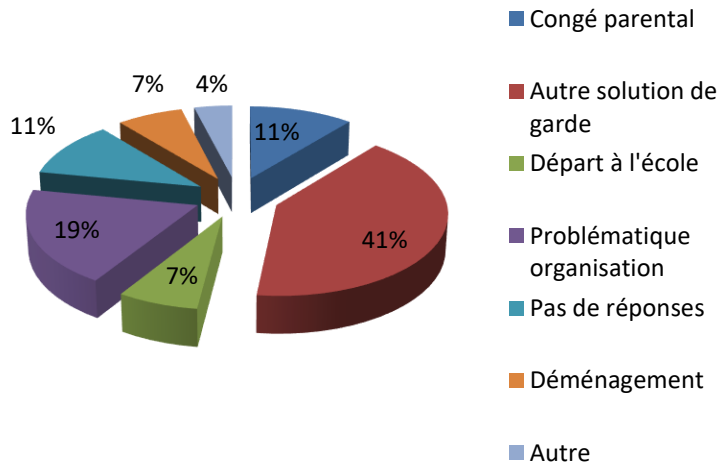
31 refus des familles:
27 en crèches municipales
4 en crèches départementales

337 propositions de places faites aux familles:
228 en crèches municipales
109 en crèches départementales

Analyse des admissions en 2019: motifs de refus

228 propositions de places en crèches municipales

27 désistements



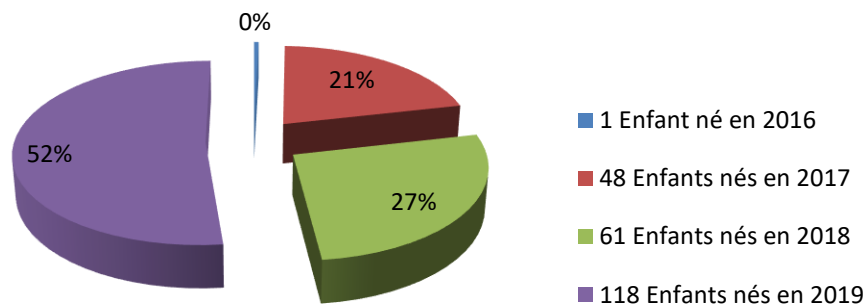
Motifs de refus des places :

41% des familles indiquent avoir un autre mode de garde
11% des familles ne donnent pas de réponse à la proposition
7% des familles ont eu un changement de leur lieu d'habitation
11% des familles ont fait le choix d'un congé parental
7% des familles évoquent l'entrée à l'école de leur enfant
19% des familles refusent pour des questions de difficultés d'organisation

201 enfants admis en crèches municipales en 2019

Analyse des admissions en 2019- L'âge des enfants

Année de naissance des enfants



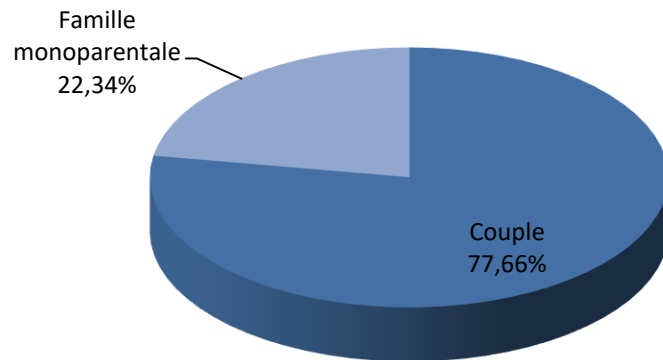
Les crèches sont organisées en 3 groupes d'âge: bébés (moins de 1 an), moyens (entre 1 et 2 ans) et grands (plus de 2 ans).

L'attribution des places est liée au nombre de places disponibles dans la section correspondant à l'âge de l'enfant. Lorsqu'en septembre les plus grands quittent la crèche pour aller en maternelle, ce sont des enfants du groupe des bébés qui sont admis en crèche et ont vocation à y rester jusqu'à leurs trois ans. Ainsi l'accueil d'un nouvel enfant dans les sections des moyens ou des grands ne peut intervenir qu'après le départ d'un enfant de l'une de ces sections.

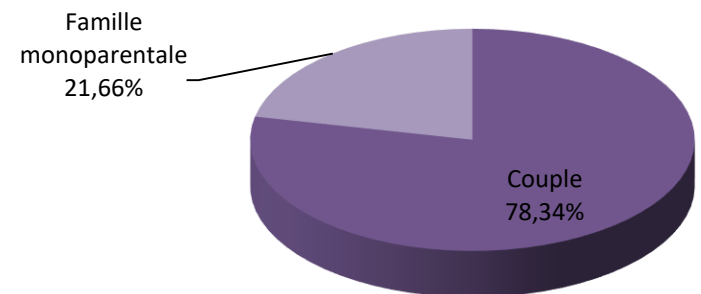
Chaque année, ce sont donc majoritairement des enfants de moins de 1 an à qui une place peut être attribuée.

Analyse des admissions en 2019- La typologie des familles- Situation familiale

Enfants admis en 2019- Typologie des familles

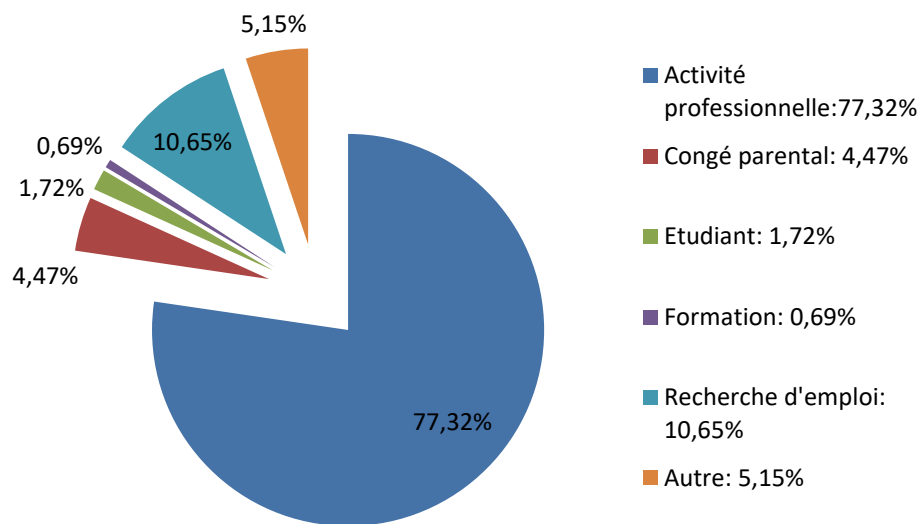


Nouvelles demandes 2019- Typologie des familles

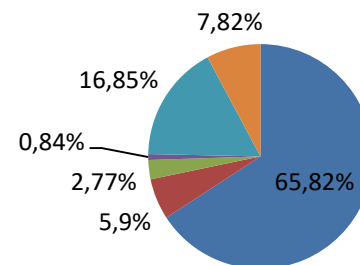
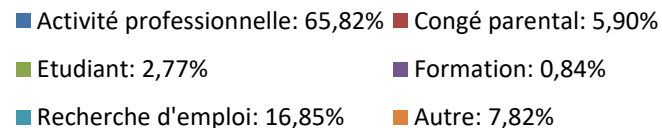


Analyse des admissions en 2019- La typologie des familles- La situation professionnelle

Enfants admis en crèche 2019- Situation professionnelle

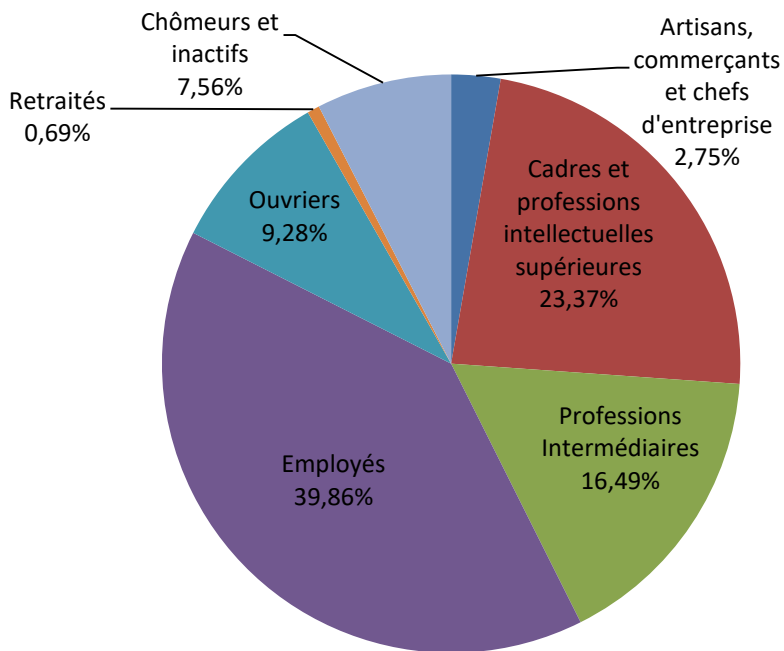


Nouvelles demandes 2019- Situation professionnelle des familles

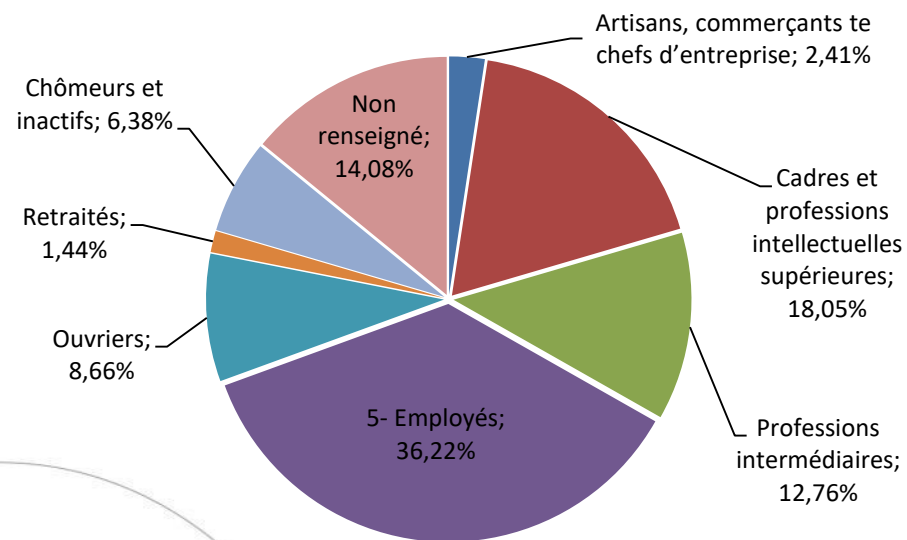


Analyse des admissions en 2019- La typologie des familles- La catégorie socio professionnelle (CSP)

CSP des représentants 1 des enfants admis



CSP des représentants 1 des nouvelles demandes



Analyse des admissions en 2019- La typologie des familles- Les ressources des familles

Revenus mensuels des familles ayant eu une place en crèche en 2019



Revenus mensuels des familles ayant fait leurs demandes en 2019

